



Con l'esclusivo sistema **Knee Tech® (KTS)**, Athos rappresenta quanto di più avanzato, raffinato e funzionale, si possa trovare sul mercato delle porte sezionali a scorrimento superiore.

Un sistema brevettato di snodo tra i pannelli orizzontali rende le **cerniere totalmente invisibili** sia dall'esterno che dall'interno, e garantisce, durante il movimento, la **massima sicurezza operativa**, grazie all'innovativo dispositivo anti-schiacciamento delle dita e al garantito sistema antirottura cavi e molle di nuova concezione.



Arco Industrie, con Athos, è riuscita a contenere anche in soli 10 cm l'ingombro del sistema di scorrimento superiore (6 cm in meno rispetto a prodotti similari presenti sul mercato).

Tutti i componenti meccanici sono stati ridisegnati per essere contenuti in pochissimo spazio, evitando di ingombrare il varco di accesso.

Athos è così l'unico portone della sua categoria, che ti permette di sfruttare al massimo gli spazi utili del tuo garage.





LAMIERA RIVESTITA IN PVC



NOCE CHIARO



NOCE SCURO



VERDE

LAMIERA VERNICIATA A POLVERE



RAL 9002



RAL 9016



RAL 6005



RAL 6009



RAL 8019

Altri colori RAL o speciali, disponibili a richiesta.
Disponibile anche in versione legno, vedi tabella a pag. 14/15.

LAMIERA
VERNICIATA
A POLVERE



RAL 9002



RAL 9016



RAL 6005



RAL 6009



RAL 8019

LAMIERA
RIVESTITA
IN PVC



NOCE CHIARO



NOCE SCURO



VERDE

ATHOS[®]

due doghe
orizzontali



Altri colori RAL o speciali, disponibili a richiesta.
Disponibile anche in versione legno, vedi tabella a pag. 14/15.

**LAMIERA VERNICIATA
A POLVERE**



RAL 9002



RAL 9016



RAL 6005



RAL 6009



RAL 8019

**LAMIERA
RIVESTITA
IN PVC**



NOCE CHIARO




NOCE SCURO



VERDE

ATHOS[®]

**multi doghe
orizzontali**



Altri colori RAL o speciali, disponibili a richiesta.
Disponibile anche in versione legno, vedi tabella a pag. 14/15.

* Per abbinamenti colori/finiture, vedi tabella a pag. 14/15.



LAMIERA RIVESTITA IN PVC



NOCE CHIARO



NOCE SCURO



VERDE

LAMIERA VERNICIATA A POLVERE



RAL 9002



RAL 9016



RAL 6005





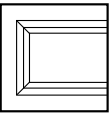



RAL 6009



RAL 8019

Altri colori RAL o speciali, disponibili a richiesta.
Disponibile anche in versione legno, vedi tabella a pag. 14/15.


TABELLA DELLE COMBINAZIONI

		disegno pannello				
		rivestimento pannello				
		F multi doghe orizzontali	D due doghe orizzontali	R cassettoni		
						
serie acciaio Pannelli sandwich spessore 40mm	L		Lamiera di acciaio zincato liscia, spessore 5/10, rivestita con pellicola in PVC effetto legno.	●	●	●
	T		Lamiera di acciaio zincato liscia, spessore 6/10, verniciata a polvere.	●	●	●
	S		Lamiera di acciaio zincato effetto "buccia d'arancio", spessore 4/10, verniciata a polvere.	●	●	●
	W		Lamiera di acciaio zincato effetto legno a rilievo, spessore 6/10, verniciata a polvere.	●	●	●
	N		Pannello sandwich in alluminio preverniciato RAL 9002, rivestimento esterno in legno Okumè.	●	●	●*
serie legno	D		Pannello sandwich in legno, essenze: Okumè, Abete e Larice.	●	●	●*
			Pannello in legno massello, essenze: Okumè, Abete e Larice.			●*
		PORTINA PEDONALE INSERITA (standard con profili colore Alluminio, a richiesta con profili colore porta) Non possibile su Serie Acciaio Modello R		●	●	

Su tutte le porte ATHOS le molle sono zincate.
OPTIONAL: Preverniciatura delle guide interne.

* Disegno cassettoni differente da Serie Acciaio e solo in essenza.

anello



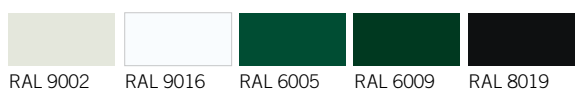
colori standard

SOLO SUPERFICIE ESTERNA

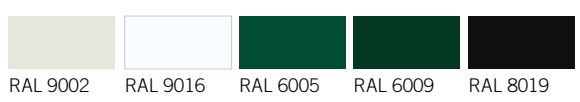


noce chiaro noce scuro verde

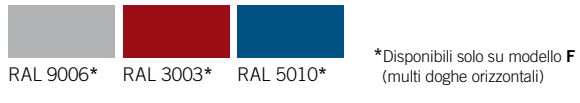
EFFETTO LEGNO



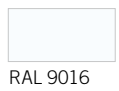
RAL 9002 RAL 9016 RAL 6005 RAL 6009 RAL 8019



RAL 9002 RAL 9016 RAL 6005 RAL 6009 RAL 8019



RAL 9006* RAL 3003* RAL 5010* *Disponibili solo su modello F (multi doghe orizzontali)



RAL 9016



naturale noce medio noce scuro ciliegio rovere




noce chiaro noce medio noce scuro naturale rovere

COLORI RAL SEMI STANDARD



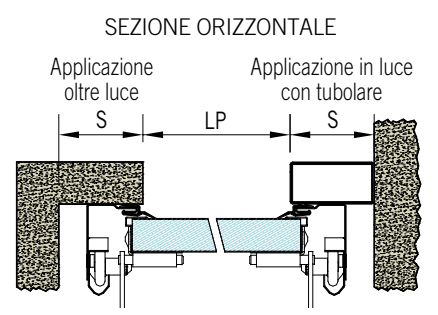
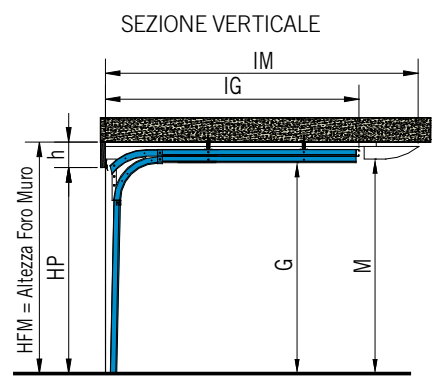
RAL 8011 RAL 7016 RAL 7038

ALTRI COLORI RAL O SPECIALI A RICHIESTA



ATHOS®

MECCANICA					
100		160		210	
man	aut	man	aut	man	aut
IG min - Ingombro minimo guide orizzontali					
HP+160	HP+470	HP+400	HP+100	HP+400	
IG std - Ingombro con guide orizzontali in fornitura standard.					
HP<=2000 IG std= 2630		HP<=2060 IG std= 2460			
HP<=2250 IG std= 2880		HP<=2310 IG std= 2710			
HP<=2500 IG std= 3130		HP<=2560 IG std= 2960			
HP<=2750 IG std= 3380		HP<=2810 IG std= 3210			
HP<=3000 IG std= 3630		HP<=3060 IG std= 3460			
HP<=3200 IG std= 3830		HP<=3200 IG std= 3860			
IM min - Ingombro minimo automazione					
HP+1000		HP+900		HP+900	
IM std - Ingombro automazione in fornitura standard					
HP<=2500 IM std= 3665		HP<=2500 IM std= 3480			
HP<=3200 IM std= 4425		HP<=3200 IM std= 4480			
HPN - Altezza Passaggio Netta					
HP-200	HP	HP-50	HP-100	HP	
G - Altezza sotto guide orizzontali					
HP-40		HP-20		HP+40	
M - Altezza sotto carter motore (con "h" min)					
HP-35		HP+5		HP+55	
S - Spazio laterale minimo					
100		100		100	



Arco Industrie si riserva in ogni momento la facoltà di apportare modifiche tecniche ed estetiche ai prodotti.