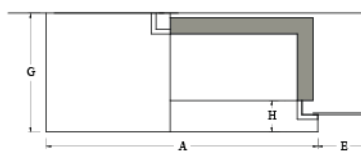
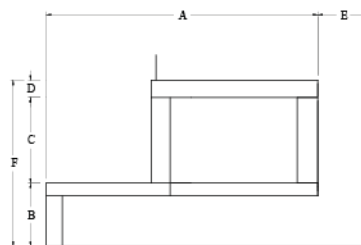




HOME

Disponibile di serie per i seguenti focolari:
DS 90 TGH - DS 100 TGH - DS 90 REF - DS
100 REF












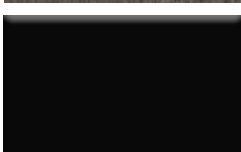


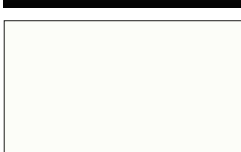


In foto soglia completa di supporto
laterale sx realizzata in Ceramica Metallo
Corten; Cornice contorno bocca realizzata
in Marmo Maljat lucido; Sottogrado con
supporto di serie da rifinire e verniciare in
opera.



	A	B	C	D	E	F	G	H
DS 90	181	40	54	11	32	105	75	20
DS 100	181	40	52	11	32	103	85	20

DISPONIBILE DI SERIE NEI SEGUENTI MATERIALI

CERAMICA

	Calacatta Oro		Metallo Corten		Materia Land
	Cemento Avorio		Metallo Oxide		Materia Salt
	Cemento Grigio		Metallo Perla		Materia Stone
	Cemento Nero		Nero Atene		Nero Opaco
	Emperador		Nero Gold		Bianco Opaco
	Grafite		Ossido Moro		

PIETRA NATURALE

	Ardesia a spacco
	Wengè satinato
	Maljat lucido

La scelta del materiale con cui realizzare la panca definisce il prezzo.

La cornice bocca può essere realizzata a scelta tra tutti i materiali presenti in elenco **SENZA** sovrapprezzo.