



**Porta a saloon**  
apertura ad ante battenti verso l'interno e verso l'esterno.

**Paroi de douche à deux panneaux à battants**  
ouverture vers l'extérieur et l'intérieur.

**Saloon door**  
shower enclosure with inward and outward pivot doors.

**Puerta abatible tipo saloon**  
con apertura con hojas abatibles hacia el interior y el exterior.

**Pendeltür**  
Schwingtüröffnung nach außen und nach innen.

**Saloondeur**  
douchedeur met twee zowel naar binnen als naar buiten openzwaaiende panelen.


**Распашная дверь типа салун**  
распашные створки открываются вовнутрь и наружу.




**H 195 cm. - V 6 mm.**

## Finitura profili


Finitions des profilés\_Profiles finishing \_Acabado perfiles  
Profilfarbe\_Profiel afwerkingen \_Отделка профилей




**ULU**  
**brillantato cromo**  
chromé brillant  
brilliant chrome  
aluminio cromo  
Chrom glänzend  
glanzend chrom  
светлый блестящий хром




**L01**  
**bianco**  
blanc  
white  
blanco  
Weiß  
wit  
белый



**SAR**  
**satinato argento**  
satiné argent  
silver glazed satin  
satinado plata  
Satinier Silber  
satijn Zilver  
сатинированное серебро



**L91**  
**bianco opaco**  
blanc mat  
matt white  
blanco mate  
Matt Weiß  
wit matte  
белый Матовая



**L95**  
**grigio opaco**  
gris mat  
matt grey  
gris mate  
Matt Grau  
grijs matte  
серый Матовая



**L96**  
**nero opaco**  
noir mat  
matt black  
negro mate  
Matt Schwarz  
zwart matte  
черный Матовая

## Finitura pannelli

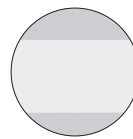
Finitions des panneaux\_Panels finishing \_Acabado perfiles  
Glasart\_Paneel afwerkingen \_Отделка панелей



**TR**  
**trasparente**  
transparent  
transparent  
transparente  
Klarglas  
transparent  
прозрачное



**ST**  
**Stampato**  
granité  
frosté  
estampado  
Bedrucktes Glas  
gemarteld  
узорчатое



**RF**  
**trasparente con fascia Satinata**  
transparent bande sérigraphiée  
transparent with serigraphy band  
serigrafía franja  
Klarglas siebdruck Band  
transparent zeefdruk band  
прозрачное рисунок шелкография полоса

## Porta a saloon

Paroi de douche a deux panneaux à battant




Saloon door

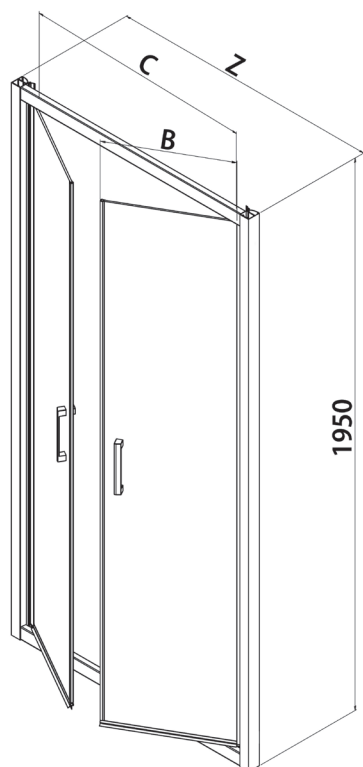
Puerta abatible tipo saloon

Pendeltür

Saloondeur

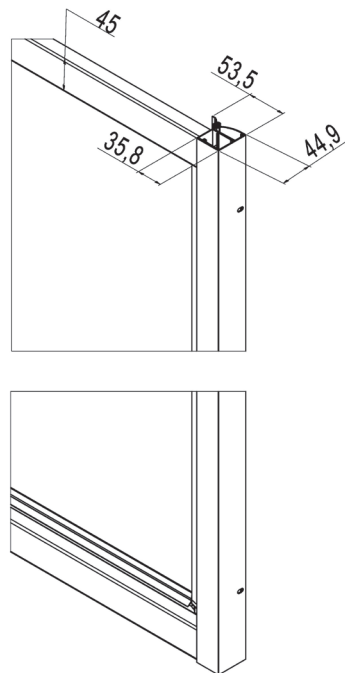
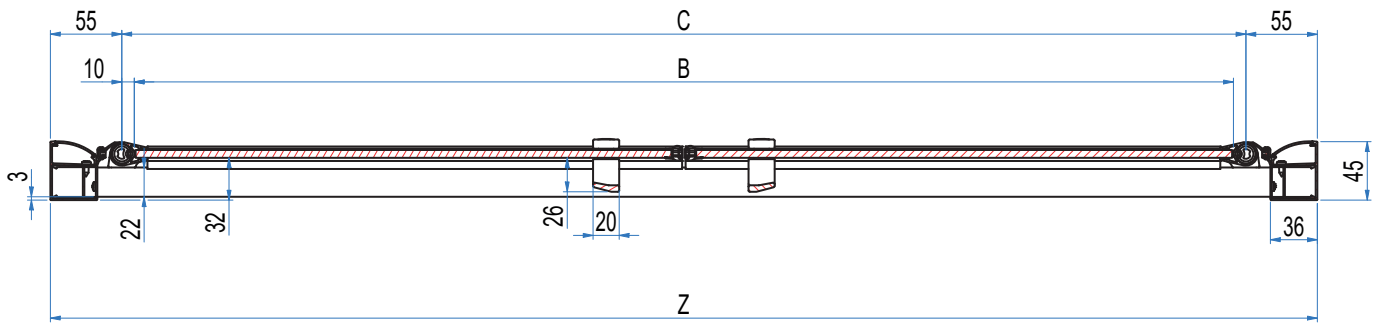
Распашная дверь типа салун

Z [cm]	Cod.	A [cm]	B [cm]	C [cm]	 [dm³]	 [kg]	 [n°]
67-71	B0930	//	27,8	52	114	24	1
72-76	B0931	//	30,3	57	122	25	1
77-81	B0932	//	32,8	62	149	30	1
82-86	B0937	//	35,3	67	139	28	1
87-91	B0933	//	37,8	72	162	32	1
92-96	B0938	//	40,3	77	152	31	1
97-101	B0934	//	42,8	82	178	35	1
107-111	B0935	//	47,8	92	162	33	1
117-121	B0936	//	52,8	102	163	34	1



**160 mm**

Interasse maniglia  
Empattement de la poignée  
Handle wheelbase  
Distancia entre ejes de la manija  
Radstand handhaben  
Handvat wielbasis  
Колесная база ручки





Prodotti Speciali - Produits Spéciaux - Special products - Productos Especiales - Sonderfertigungen - Maatwerk - Специальные Иродукты

MISURE LIMITE	Altezza max 200 cm.	//	Larghezza max 121 cm.	Larghezza min 50 cm.
MESURES LIMITES	Hauteur max 200 cm.	//	Largeur max 121 cm.	Largeur min 50 cm.
LIMITS OF MEASUREMENTS	Height max 200 cm.	//	Width max 121 cm.	Width min 50 cm.
MEDIDAS LIMITE	Altura max 200 cm.	//	Anchura max 121 cm.	Anchura min 50 cm.
GRENZMAßE	Höhe max 200 cm.	//	Breite max 121 cm.	Breite min 50 cm.
EXTREME MATEN	Hoogte max 200 cm.	//	Breedte max 121 cm.	Breedte min 50 cm.
ПРЕДЕЛЬНЫЕ РАЗМЕРЫ:	Макс. высота 200 см	//	Макс. ширина 121 см	Мин. ширина 50 см

	I								
	II								
	III								